



ТЕРРИТОРИАЛЬНЫЙ ОРГАН  
ФЕДЕРАЛЬНОЙ СЛУЖБЫ  
ГОСУДАРСТВЕННОЙ СТАТИСТИКИ  
ПО ВОЛОГОДСКОЙ ОБЛАСТИ

# О состоянии животноводства в Вологодской области



январь-ноябрь 2023 года



ТЕРРИТОРИАЛЬНЫЙ ОРГАН  
ФЕДЕРАЛЬНОЙ СЛУЖБЫ  
ГОСУДАРСТВЕННОЙ СТАТИСТИКИ  
ПО ВОЛОГОДСКОЙ ОБЛАСТИ

# О состоянии животноводства в Вологодской области

Вологдастат

январь-ноябрь 2023 года

- 01 Индексы производства продукции животноводства в хозяйствах всех категорий Вологодской области
- 02 Производство скота и птицы на убой (в живом весе) в хозяйствах всех категорий Вологодской области в 2023 году
- 03 Структура производства скота и птицы на убой (в живом весе) по категориям хозяйств Вологодской области за январь - ноябрь 2023 года
- 04 Производство молока в хозяйствах всех категорий Вологодской области в 2023 году
- 05 Надоено молока в расчёте на 1 корову в сельскохозяйственных организациях Вологодской области





ТЕРРИТОРИАЛЬНЫЙ ОРГАН  
ФЕДЕРАЛЬНОЙ СЛУЖБЫ  
ГОСУДАРСТВЕННОЙ СТАТИСТИКИ  
ПО ВОЛОГОДСКОЙ ОБЛАСТИ

# О состоянии животноводства в Вологодской области

Вологдастат

январь-ноябрь 2023 года

- 06 Поголовье крупного рогатого скота по видам хозяйств в Вологодской области на 1 декабря 2023 года
- 07 Поголовье коров по видам хозяйств в Вологодской области на 1 декабря 2023 года
- 08 Поголовье свиней по видам хозяйств в Вологодской области на 1 декабря 2023 года
- 09 Вывоз сельхозпродукции животноводства за пределы Вологодской области сельхозорганизациями
- 10 Объём производства скота и птицы на убой (в живом весе), молока в хозяйствах всех категорий по регионам Северо-Западного федерального округа за январь - сентябрь 2023 года



# ИНДЕКСЫ ПРОИЗВОДСТВА ПРОДУКЦИИ ЖИВОТНОВОДСТВА В ХОЗЯЙСТВАХ ВСЕХ КАТЕГОРИЙ ВОЛОГОДСКОЙ ОБЛАСТИ

в % к соответствующему периоду прошлого года

январь - ноябрь 2023г.  
к январю – ноябрю 2022г.

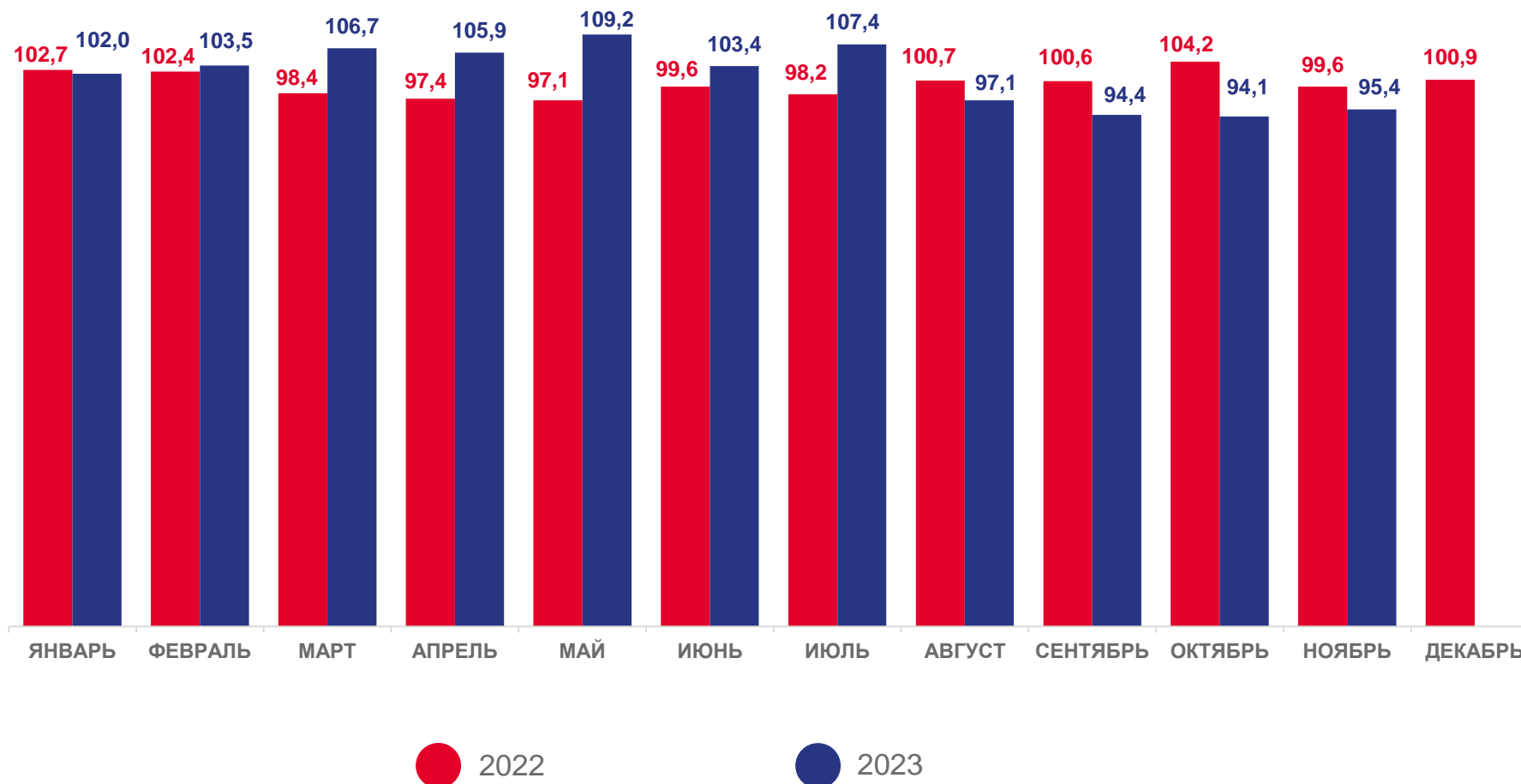
**101,0%**

хозяйства всех категорий

в том числе:

**101,8%**

сельскохозяйственные  
организации





# ПРОИЗВОДСТВО СКОТА И ПТИЦЫ НА УБОЙ (В ЖИВОМ ВЕСЕ) В ХОЗЯЙСТВАХ ВСЕХ КАТЕГОРИЙ ВОЛОГОДСКОЙ ОБЛАСТИ В 2023 ГОДУ

ТЫСЯЧ ТОНН

январь - ноябрь 2023г.

**44,0** ТЫС. Т

хозяйства всех категорий

**↑ 102,1%**

к январю - ноябрю 2022г.

в том числе:

**39,6** ТЫС. Т

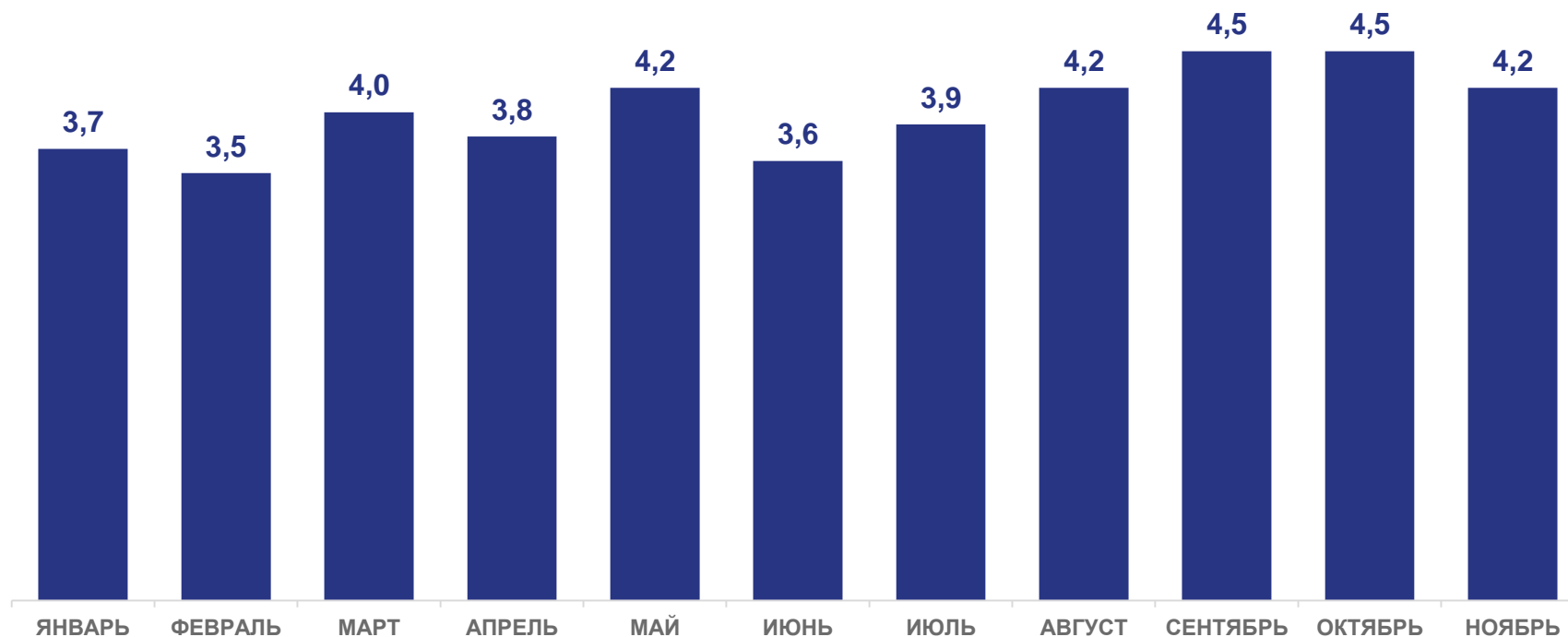
сельскохозяйственные организации


**3,3** ТЫС. Т

хозяйства населения

**1,1** ТЫС. Т

крестьянские (фермерские) хозяйства

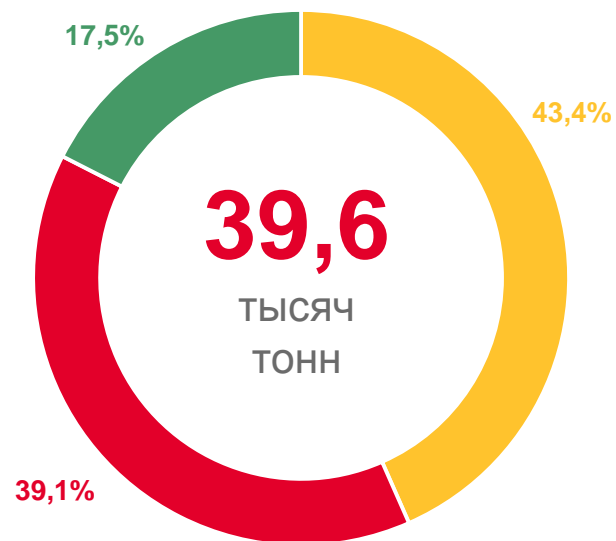




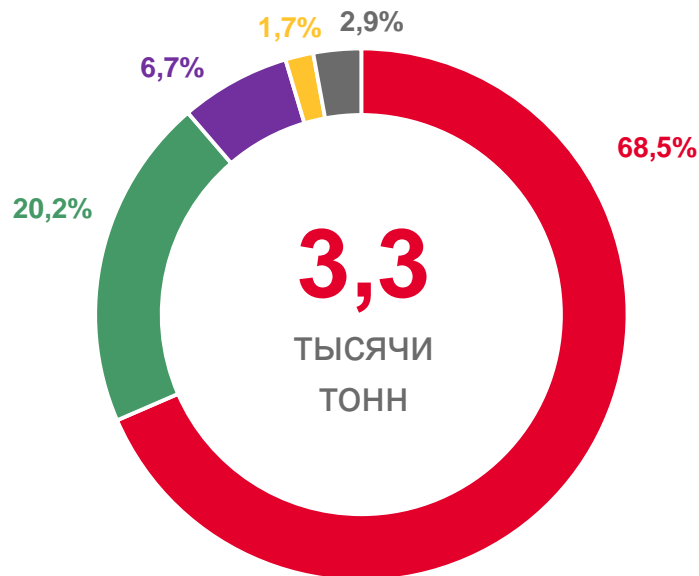
# СТРУКТУРА ПРОИЗВОДСТВА СКОТА И ПТИЦЫ НА УБОЙ (В ЖИВОМ ВЕСЕ) ПО КАТЕГОРИЯМ ХОЗЯЙСТВ ВОЛОГОДСКОЙ ОБЛАСТИ ЗА ЯНВАРЬ - НОЯБРЬ 2023 ГОДА

в % к итогу

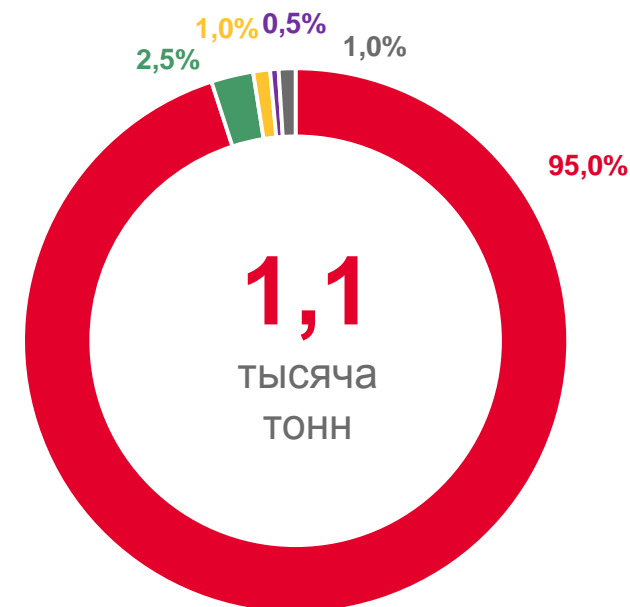
Сельскохозяйственные организации



Хозяйства населения



Крестьянские (фермерские) хозяйства и индивидуальные предприниматели



Крупный рогатый скот

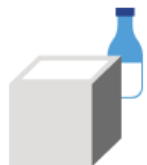
Свиньи

Овцы и козы

Птица

Другие виды скота





# ПРОИЗВОДСТВО МОЛОКА В ХОЗЯЙСТВАХ ВСЕХ КАТЕГОРИЙ ВОЛОГОДСКОЙ ОБЛАСТИ В 2023 ГОДУ

ТЫСЯЧ ТОНН

январь - ноябрь 2023г.

**582,5** ТЫС. Т

хозяйства всех категорий

**↑ 105,6%**

к январю - ноябрю 2022г.

в том числе:

**558,0** ТЫС. Т

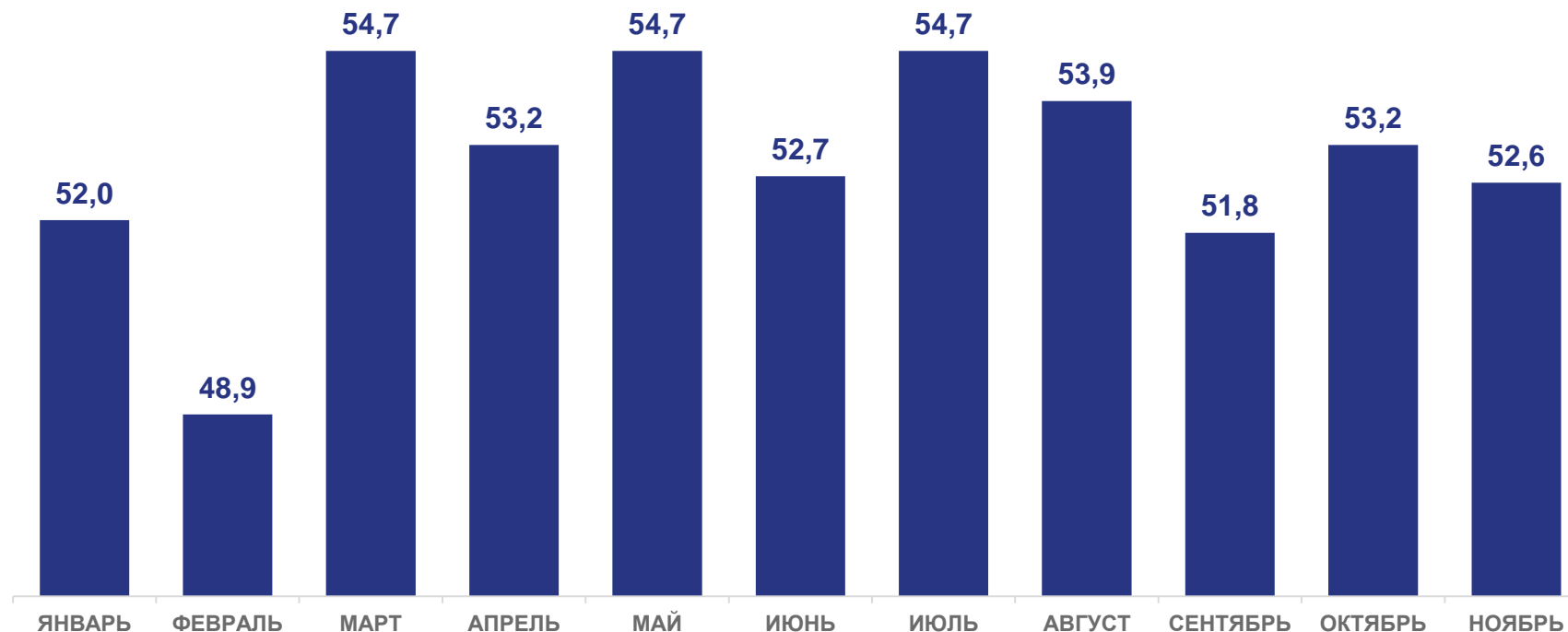
сельскохозяйственные  
организации

**17,2** ТЫС. Т

крестьянские (фермерские)  
хозяйства

**7,4** ТЫС. Т

хозяйства населения





# НАДОЕНО МОЛОКА В РАСЧЁТЕ НА 1 КОРОВУ В СЕЛЬСКОХОЗЯЙСТВЕННЫХ ОРГАНИЗАЦИЯХ ВОЛОГДСКОЙ ОБЛАСТИ

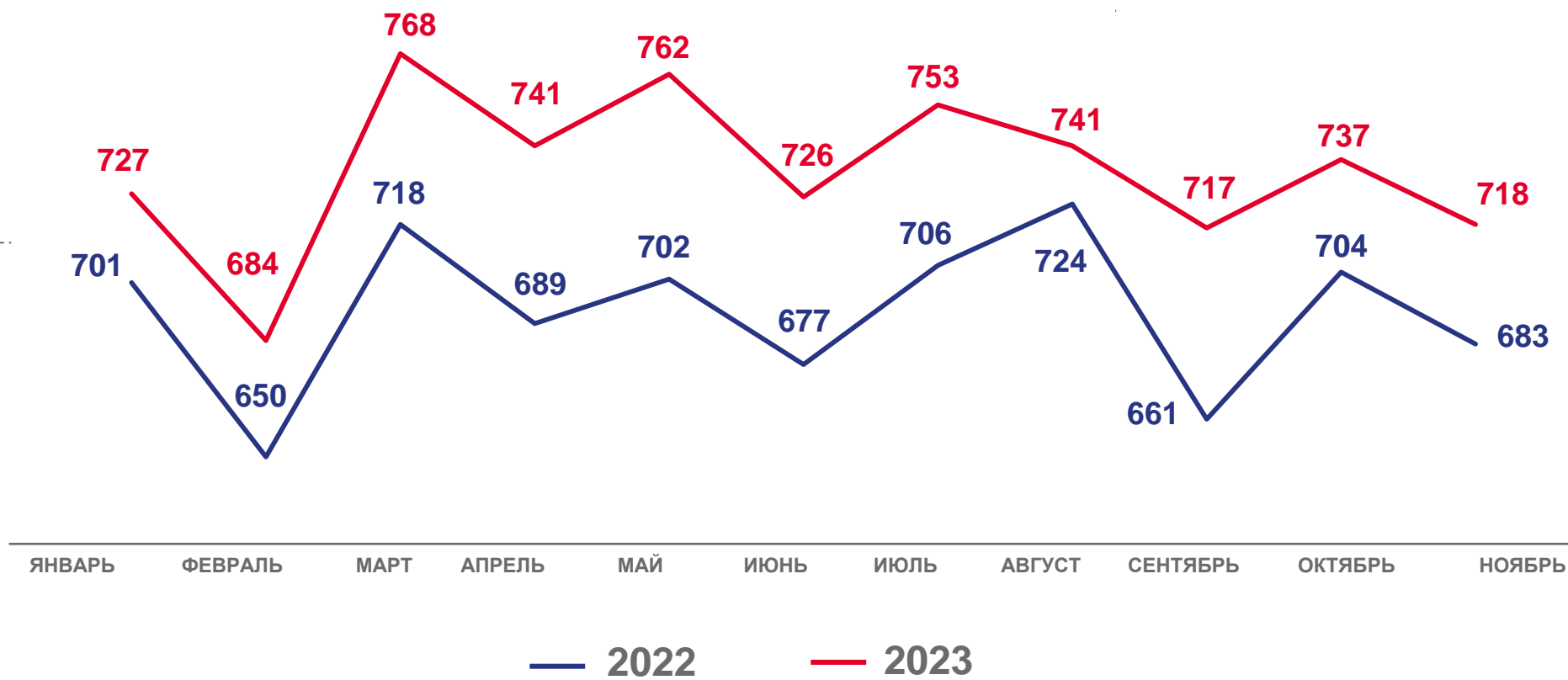
килограммов

январь - ноябрь 2023

**8 074**

январь - ноябрь 2022

**7 617**







# ПОГОЛОВЬЕ КРУПНОГО РОГАТОГО СКОТА ПО ВИДАМ ХОЗЯЙСТВ В ВОЛОГОДСКОЙ ОБЛАСТИ НА 1 ДЕКАБРЯ 2023 ГОДА

ТЫСЯЧ ГОЛОВ

**161,5** тыс. голов

хозяйства всех категорий

**↓ 99,8%**

к 1 декабря 2022г.

в том числе:

**148,7** тыс. голов

сельскохозяйственные  
организации

**9,6** тыс. голов

крестьянские (фермерские)  
хозяйства

**3,3** тыс. голов

хозяйства населения





# ПОГОЛОВЬЕ КОРОВ ПО ВИДАМ ХОЗЯЙСТВ В ВОЛОГОДСКОЙ ОБЛАСТИ НА 1 ДЕКАБРЯ 2023 ГОДА

ТЫСЯЧ ГОЛОВ

**74,2** ТЫС. ГОЛОВ

хозяйства всех категорий

**↑ 100,4%**

к 1 декабря 2022г.

в том числе:

**69,5** ТЫС. ГОЛОВ

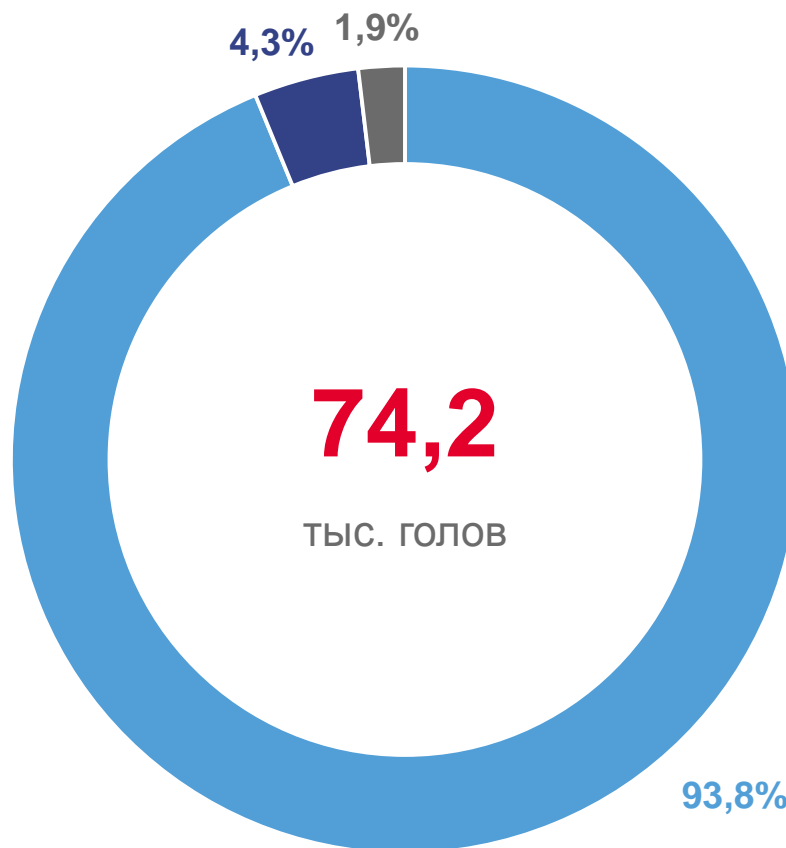
сельскохозяйственные  
организации

**3,2** ТЫС. ГОЛОВ

крестьянские (фермерские)  
хозяйства

**1,4** ТЫС. ГОЛОВ

хозяйства населения



- Сельскохозяйственные организации
- Крестьянские (фермерские) хозяйства и индивидуальные предприниматели
- Хозяйства населения





# ПОГОЛОВЬЕ СВИНЕЙ ПО ВИДАМ ХОЗЯЙСТВ В ВОЛОГОДСКОЙ ОБЛАСТИ НА 1 ДЕКАБРЯ 2023 ГОДА

ТЫСЯЧ ГОЛОВ

**46,9** ТЫС. ГОЛОВ

хозяйства всех категорий

**↓ 98,7%**

к 1 декабря 2022г.

в том числе:

**41,6** ТЫС. ГОЛОВ

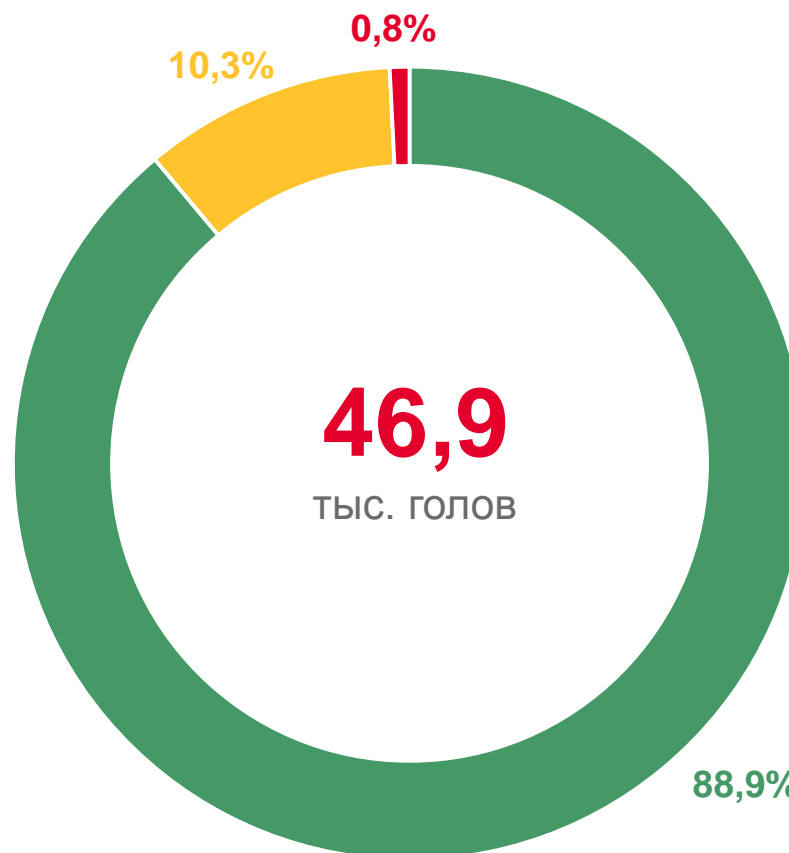
сельскохозяйственные  
организации

**4,8** ТЫС. ГОЛОВ

хозяйства населения

**0,4** ТЫС. ГОЛОВ

крестьянские (фермерские)  
хозяйства



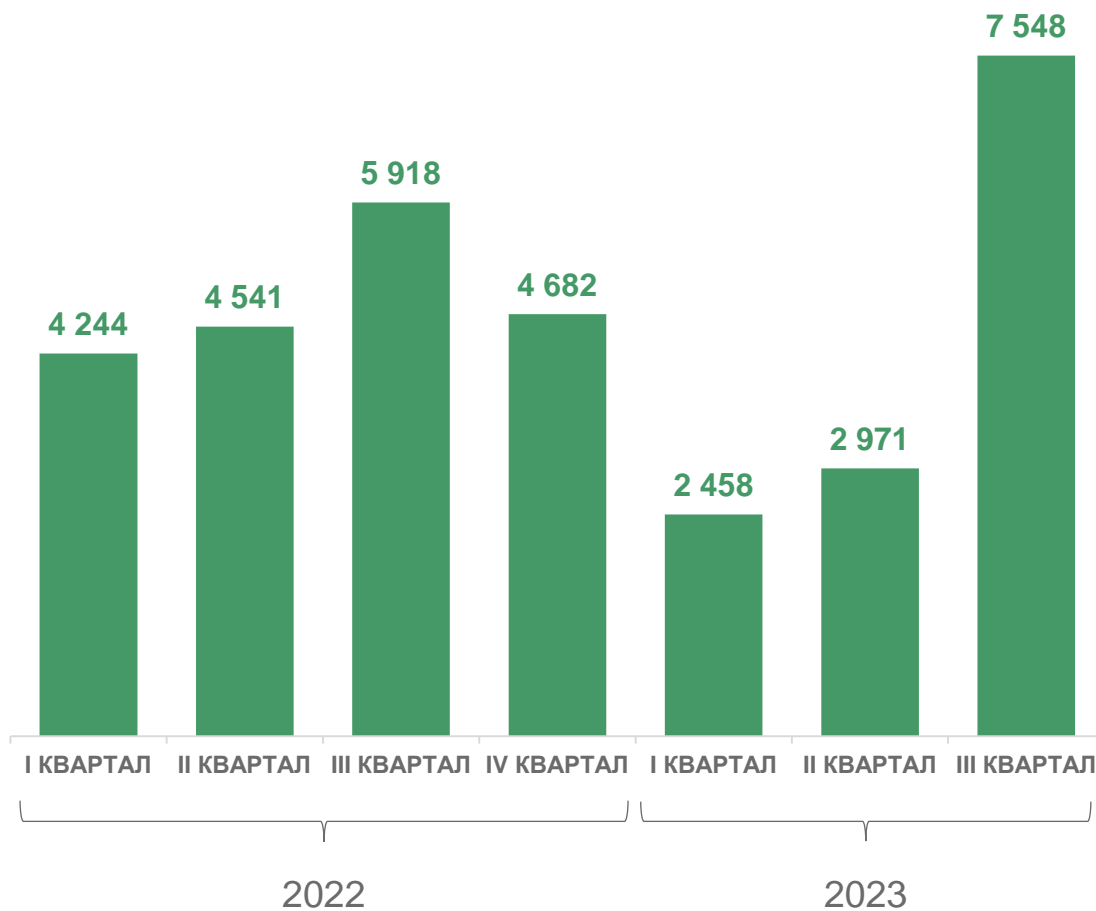
- Сельскохозяйственные организации
- Хозяйства населения
- Крестьянские (фермерские) хозяйства и индивидуальные предприниматели



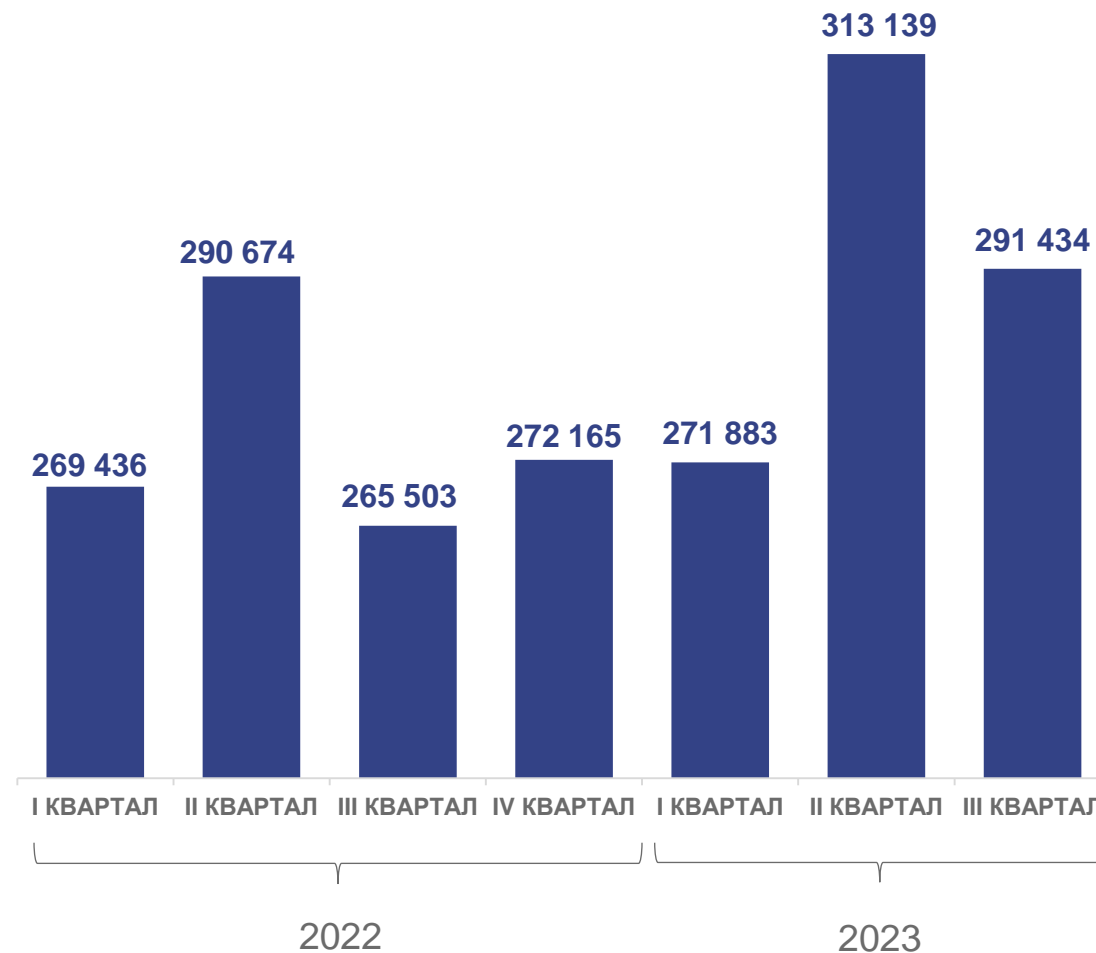
# ВЫВОЗ СЕЛЬХОЗПРОДУКЦИИ ЖИВОТНОВОДСТВА ЗА ПРЕДЕЛЫ ВОЛОГОДСКОЙ ОБЛАСТИ СЕЛЬХОЗОРГАНИЗАЦИЯМИ\*

центнеров

Скот и птица



Молоко



\*Без субъектов малого предпринимательства





# ОБЪЁМ ПРОИЗВОДСТВА СКОТА И ПТИЦЫ НА УБОЙ (В ЖИВОМ ВЕСЕ) И МОЛОКА В ХОЗЯЙСТВАХ ВСЕХ КАТЕГОРИЙ ПО РЕГИОНАМ СЕВЕРО-ЗАПАДНОГО ФЕДЕРАЛЬНОГО ОКРУГА ЗА ЯНВАРЬ-СЕНТЯБРЬ 2023 ГОДА

ТЫСЯЧ ТОНН

## Скот и птица на убой (в живом весе)



## Молоко

